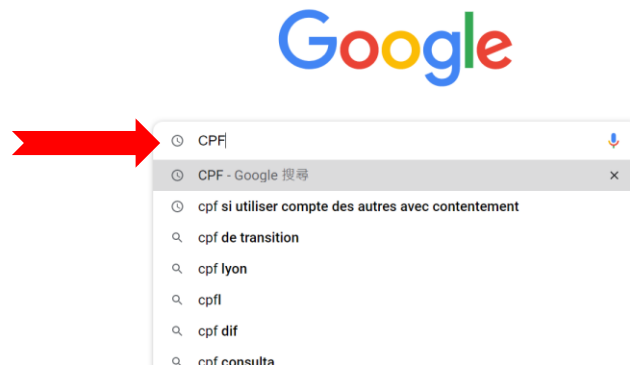


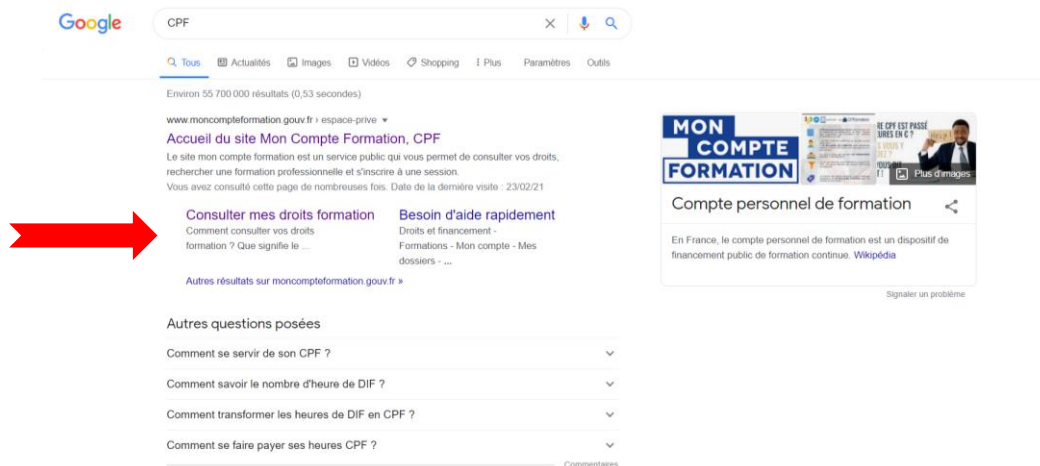
# Notice pour l'inscription via le CPF

1. Allez sur Google, mettez « CPF » comme mot clef

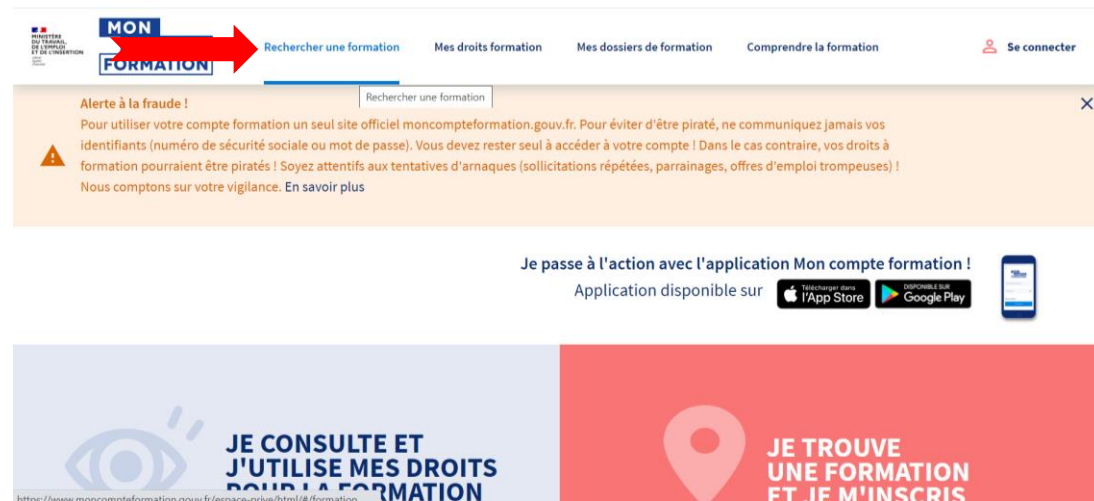


2. Choisissez « Accueil du site Mon Compte Formation,

CPF »



### 3. Cliquez sur « rechercher une formation »



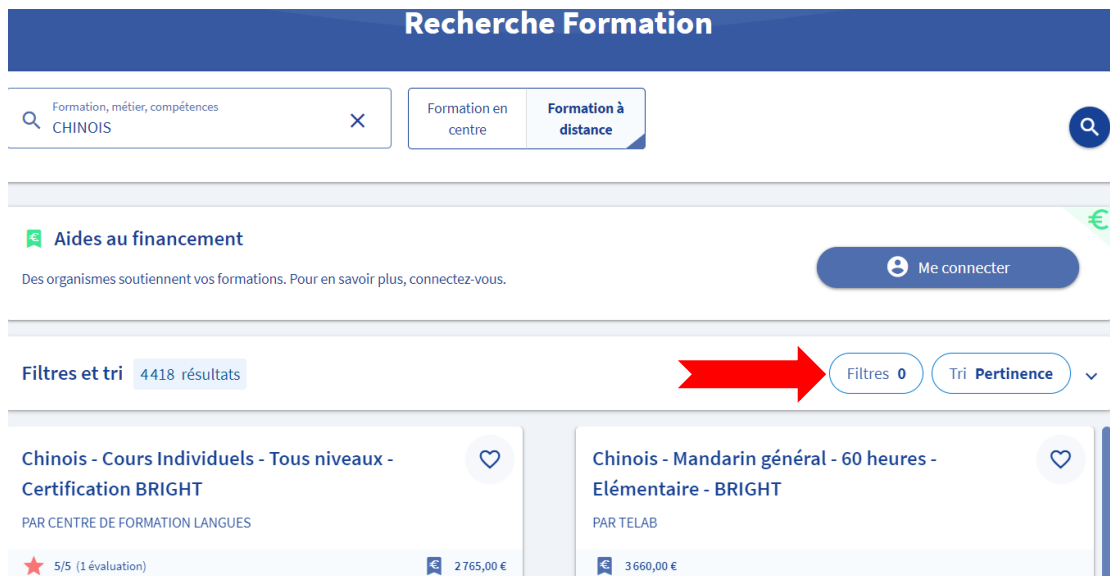
The screenshot shows the top navigation bar of the 'MON COMPTE FORMATION' website. The logo 'MON COMPTE FORMATION' is on the left. A red arrow points to the 'Rechercher une formation' link in the navigation menu. Other menu items include 'Mes droits formation', 'Mes dossiers de formation', and 'Comprendre la formation'. A 'Se connecter' link with a user icon is on the right. Below the navigation bar is an orange alert box with a warning icon and text about account security. Below that is a banner for the mobile application, with 'Je passe à l'action avec l'application Mon compte formation!' and 'Application disponible sur' followed by 'App Store' and 'Google Play' logos. At the bottom are two large banners: a blue one with an eye icon and the text 'JE CONSULTE ET J'UTILISE MES DROITS POUR LA FORMATION', and a red one with a location pin icon and the text 'JE TROUVE UNE FORMATION ET JE M'INSCRIS'.

### 4. Tapez « chinois » ou « français » et choisissez « formation à distance »



The screenshot shows the 'Recherche Formation' search interface. At the top left is a 'Retour' button with a left arrow. The main title 'Recherche Formation' is centered. Below the title is a search bar containing the text 'Formation, métier, compétences' and 'CHINOIS'. A red arrow points to the search bar. To the right of the search bar are two filter buttons: 'Formation en centre' and 'Formation à distance'. A second red arrow points to the search icon (magnifying glass) on the right side of the search bar. Below the search bar is a section titled 'Aides au financement' with a Euro symbol icon and the text 'Des organismes soutiennent vos formations. Pour en savoir plus, connectez-vous.' To the right of this section is a 'Me connecter' button with a user icon.

## 5. Descendez un peu pour cliquer sur « flitre»



**Recherche Formation**

Formation, métier, compétences  
CHINOIS

Formation en centre    Formation à distance

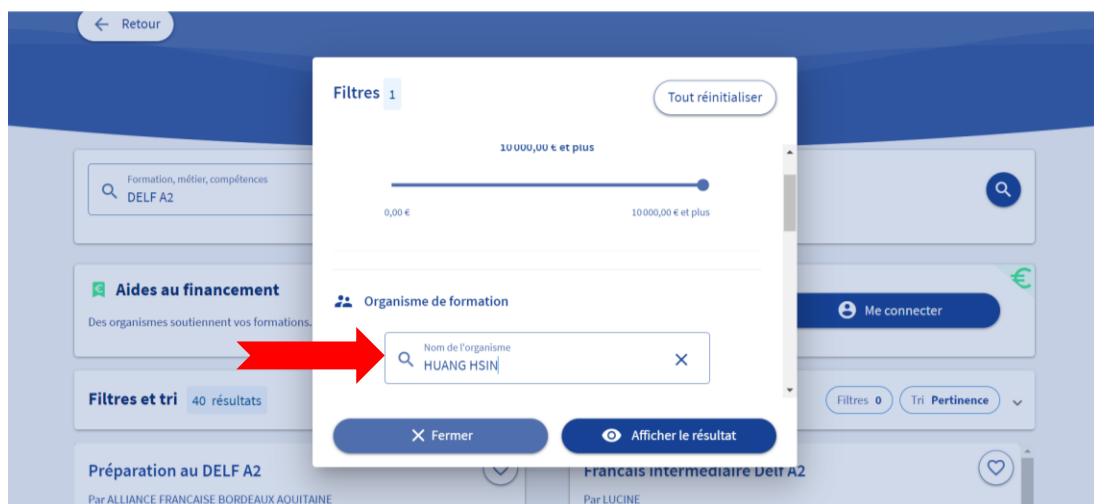
**Aides au financement**  
Des organismes soutiennent vos formations. Pour en savoir plus, connectez-vous. [Me connecter](#)

**Filtres et tri** 4418 résultats    Filtres 0    Tri Pertinence

**Chinois - Cours Individuels - Tous niveaux - Certification BRIGHT**  
PAR CENTRE DE FORMATION LANGUES  
5/5 (1 évaluation)    2 765,00 €

**Chinois - Mandarin général - 60 heures - Élémentaire - BRIGHT**  
PAR TELAB  
3 660,00 €

## 6. Tapez « HUANG Hsin» dans la case de « Organisme de formation » et puis appuyez sur « Afficher le résultat»



**Filtres 1**    Tout réinitialiser

10 000,00 € et plus

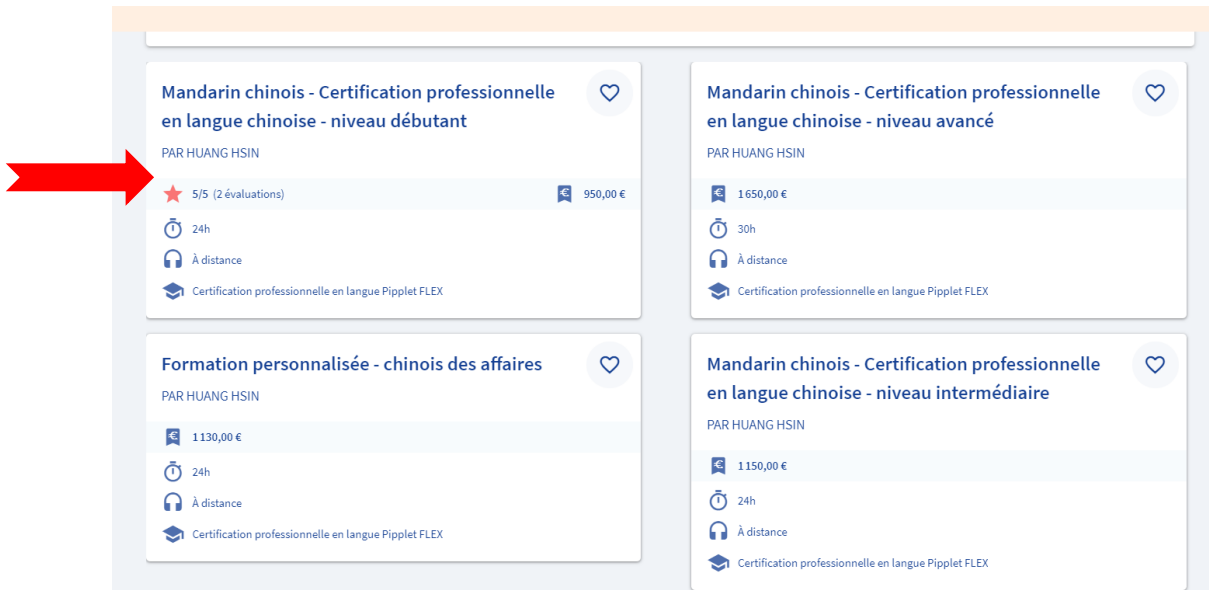
0,00 €    10 000,00 € et plus

**Organisme de formation**

Nom de l'organisme  
HUANG HSIN

**Afficher le résultat**

## 7. Cliquez sur la formation



The screenshot shows a grid of four course cards. A red arrow points to the first card: "Mandarin chinois - Certification professionnelle en langue chinoise - niveau débutant". The card details include the instructor "PAR HUANG HSIN", a rating of 5/5 (2 evaluations), a price of 950,00 €, a duration of 24h, and the mode "À distance". The other three cards are for "niveau avancé", "Formation personnalisée - chinois des affaires", and "niveau intermédiaire", with prices of 1650,00 €, 1130,00 €, and 1150,00 € respectively.

## 8. Descendez un peu et cliquez sur « créer mon dossier d'inscription »





The screenshot shows a warning banner at the top: "Alerte à la fraude !" with a triangle icon and a close button. Below it, a text block reads: "Pour utiliser votre compte formation un seul site officiel moncompteformation.gouv.fr. Pour éviter d'être piraté, ne communiquez jamais vos identifiants (numéro de sécurité sociale ou mot de passe). Vous devez rester seul à accéder à votre compte ! Dans le cas contraire, vos droits à formation pourraient être piratés ! Soyez attentifs aux tentatives d'arnaques (sollicitations répétées, parrainages, offres d'emploi trompeuses) ! Nous comptons sur votre vigilance. En savoir plus". Below the banner, the page content includes a section "Inscription à cette formation" with a sub-header "Après avoir créé votre dossier d'inscription, vous pourrez définir vos dates de formation avec l'organisme de formation." and a prominent blue button "Créer mon dossier d'inscription" highlighted by a red arrow. Below this are sections for "Informations pratiques" and "Modalités d'inscription".

## 9. Cliquez sur « s'identifier avec FranceConnect »

**Alerte à la fraude !**  
Pour utiliser votre compte formation un seul site officiel [moncompteformation.gouv.fr](http://moncompteformation.gouv.fr). Pour éviter d'être piraté, ne communiquez jamais vos identifiants (numéro de sécurité sociale ou mot de passe). Vous devez rester seul à accéder à votre compte ! Dans le cas contraire, vos droits à formation pourraient être piratés ! Soyez attentifs aux tentatives d'arnaques (sollicitations répétées, parrainages, offres d'emploi trompeuses) ! Nous comptons sur votre vigilance. [En savoir plus](#)

ne communiquez jamais vos données personnelles à une autre personne.

**J'utilise FranceConnect**  
Pour des raisons de sécurité, merci de vous connecter avec FranceConnect.

**S'identifier avec FranceConnect**

FranceConnect est la solution proposée par l'Etat pour simplifier votre connexion aux services en ligne.

## 10. Choisissez un de ces 6 moyens pour vous connecter et remplissez le formulaire de données personnelles pour finaliser votre dossier

[← Revenir sur Mon Compte Formation](#) 

Je choisis un compte pour me connecter sur :

**Mon Compte Formation**

Se souvenir de mon choix

En savoir plus sur FranceConnect | [CGU](#) | [Foire aux questions](#) | [Vous êtes un aidant professionnel](#) 